



JLAB AUDIO
 JBIDDIES
 HOOFDTELEFOON
 VOOR KINDEREN

Wij zijn verheugd dat u gekozen hebt voor JLab Audio! Wij zijn trots op onze producten en staan ook volledig achter onze producten.



UW GARANTIE

Alle garantieclaims zijn onderhevig aan de autorisatie van JLab Audio en onze uitsluitende beslissingsbevoegdheid. Bewaar uw aankoopbewijs om uw garantie te garanderen.



CONTACT

Neem contact met ons op via support@jlabaudio.com of ga naar intl.jlabaudio.com/contact

MELD JE VANDAAG NOG AAN

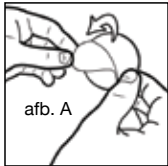
intl.jlabaudio.com/register

Productupdates | Tips
 FAQ's & meer

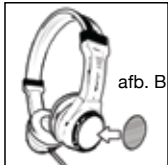
JLab presenteert met trots de eerste hoogwaardige, stijlvolle, veilige hoofdtelefoon alleen voor kinderen! Lees de volgende veiligheidsinformatie zorgvuldig door om veilig gebruik te garanderen.

Dit product moet altijd gebruikt worden onder toezicht van een volwassene. Het beschikt over een kabel met een kleine stekker, welke verstikkingsgevaar met zich mee kan brengen indien gebruikt zonder toezicht door een volwassene. Blijf alert terwijl uw kind geniet van de JBuddies.

UW FAVORIETE GRAFISCHE STICKER AANBRENGEN

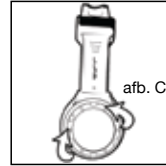


- 1 Verwijder de beschermende papieren afdekking om de lijmlaag bloot te leggen (fig. A).



- 2 Druk de sticker met de klevende zijde naar de hoofdtelefoon gericht in het open gebied aan de zijkant van het oorstuk (afb. B).
Herhaal de stappen voor de andere zijde.

VOLUMENIVEAU AANPASSEN



Draai de draaiknop aan het rechter oorstuk met de klok mee om het volume te verlagen of tegen de klok in om het volume te verhogen (afb. C).

De richting wordt aangegeven door de markeringen aan de onderzijde van het oorstuk.

WAARSCHUWING

- Zorg ervoor dat er geen vocht of vloeistoffen in het dopje van de hoofdtelefoon zit.
- Voorkom extreme hitte, koude en vocht.
- Voorkom het laten vallen of beknellen van de hoofdtelefoon, het zwaar belasten van de kabel door snel te trekken of extreme kracht of het buigen van de kabel in een scherpe hoek.
- Er kan zich oorsmeer afzetten in de hoofdtelefoon, waardoor de geluidskwaliteit wordt gereduceerd. Verwijder oorsmeer voorzichtig met een wattenstaafje of ander klein voorwerp om zo de geluidskwaliteit te verbeteren.
- Als u ongemak of pijn ervaart, probeer dan het volume te verlagen of het gebruik tijdelijk te stoppen.
- Als u regelmatig ongemak ervaart tijdens het gebruik van dit product, stop dan het gebruik ervan en raadpleeg een arts.
- Wij raden aan dat u uw hoofdtelefoon behandelt als een mooie zonnebril en deze op een veilige plaats bewaart indien u ze niet gebruikt.



Koop producten | Productmeldingen | Je hoofdtelefoon inspelen

JLab Audio + Burn-in Tool



INTL.JLABAUDIO.COM